

SONDATGES DE L'ATMÒSFERA LLIURE A BARCELONA,  
AMB GLOBUS PILOTS,  
DES DEL 1.<sup>ER</sup> DE GENER AL 30 DE JUNY DE 1924

PER JOSEP ANGLADA

Els sondatges enclosos en aquest resum han estat fets, i llurs reduccions ordenades, en la mateixa forma que els de l'any anterior (vegi's NOTES D'ESTUDI, números 25 i 28). Les altituds són donades damunt de l'estació, i cal afegir-hi 70 metres per a tenir-les damunt de la mar. Els azimuts són comptats des del Sud (0°) cap a l'Oest (90°).

Les dades fins a 4,000 metres han estat trameses diàriament per l'estació radiotelegràfica militar de Montjuich, i reproduïdes després per la de Carabanchel juntament amb el «météo» general del Servei meteorològic espanyol.

Les observacions aerològiques han estat fetes en col·laboració amb els nostres companys del Servei, particularment amb la del Sr. Febrer.

SONDATGES AMB GLOBUS PILOTS

Altitud en metres	VENT		Altitud en metres	VENT		Altitud en metres	VENT	
	Direcció	Velocitat m/s.		Direcció	Velocitat m/s.		Direcció	Velocitat m/s.
1 GENER 1924 (10 H. 48 M.)			4 GENER 1924 (7 H. 24 M.)			6 GENER 1924 (10 H. 40 M.)		
0	177° N	1,6	0	138° NW	2,7	0	Zenit	
150	173 N	3,0	150	255 ENE	0,2	150	196° NNE	0,5
300	173 N	5,0	300	209 NNE	1,3	300	188 N	0,5
600	152 NNW	3,9	600	337 SSE	1,7	600	106 WNW	3,7
900	133 NW	4,3	900	26 SSW	1,6	900	76 WSW	4,6
1200	133 NW	4,6	1200	52 SW	2,7	1200	42 SW	2,9
1500	170 N	5,8	1314	Ficat en un Fr.-Cu.		1500	96 W	1,4
1800	172 N	7,2				1800	135 NW	2,0
2100	175 N	8,3	4 GENER 1924 (11 H. 25 M.)			2100	176 N	3,0
2400	185 N	11,7	0	112 WNW	4,5	2400	218 NE	2,8
2700	190 N	16,4	150	61 WSW	3,0	2700	189 N	5,7
2925	Ficat en els A.-St.		300	41 SW	3,2	3000	188 N	8,6
2 GENER 1924 (11 H. 26 M.)			600	20 SSW	5,1	3300	187 N	9,0
0	307 SE	1,0	744	Ficat en els St.-Cu.		3600	176 N	10,0
150	109 WNW	2,2	5 GENER 1924 (11 H. 13 M.)			3900	193 NNE	7,8
300	177 N	2,0	0	252 ENE	1,5	4200	204 NNE	7,9
600	205 NNE	2,6	150	295 ESE	1,5	4500	198 NNE	10,0
900	168 NNW	4,4	300	314 SE	1,7	4800	187 N	10,2
1200	160 N	5,6	600	68 WSW	1,7	5100	Esvait	
1500	164 NNW	5,8	900	73 WSW	2,3	7 GENER 1924 (11 H. 10 M.)		
1800	145 NW	5,0	1200	201 NNE	2,3	0	69 WSW	4,5
2100	135 NW	4,3	1500	215 NE	4,0	150	61 WSW	6,4
2400	139 NW	4,5	1800	216 NE	5,1	300	61 WSW	6,4
2700	136 NW	5,2	2100	200 NNE	4,2	600	69 WSW	11,3
3000	143 NW	6,0	2400	174 N	3,5	900	68 WSW	14,0
3300	186 N	8,3	2700	194 NNE	5,1	1200	68 WSW	12,0
3600			3000	215 NE	8,0	1500	56 WSW	10,6
3 GENER 1924 (11 H. 15 M.)			3300	224 NE	14,7	1800	55 SW	17,1
0	219 NE	2,3	3600	217 NE	18,1			
150	240 ENE	2,0	3900	221 NE	17,3	8 GENER 1924 (11 H. 13 M.)		
300	272 E	2,4	4200	239 ENE	19,3	0	68 WSW	3,9
504	Ficat en un Nb.		4500	234 NE	18,2	150	76 WSW	7,6
			4800	Tapat pels Fr.-Cu.		300		



Altitud en metres	VENT		Altitud en metres	VENT		Altitud en metres	VENT	
	Direcció	Velocitat m/s.		Direcció	Velocitat m/s.		Direcció	Velocitat m/s.
300	72 WSW	12,0	1200	77 WSW	8,7	3000	87 W	4,8
600	80 W	13,0	1500	80 W	5,8	3300	101 W	5,3
900	83 W	13,2	1800	83 W	4,0	3600	99 W	3,3
1200	73 WSW	13,8	2100	94 W	4,2	3900	113 WNW	4,0
1500	85 W	13,1	2400	113 WNW	5,9	4200	121 WNW	6,1
1800	86 W	12,7	2700	128 NW	10,3	4500	141 NW	7,0
2100	100 W	14,0	3000	116 WNW	12,7	4800	151 NNW	7,8
2331			3300	111 WNW	12,7	5100	151 NNW	10,3
Ficat en els St.-Cu.			3600	109 WNW	15,3	5400	137 NW	10,8
9 GENER 1924 (11 H. 17 M.)			3900	111 WNW	13,0	5700	155 NNW	8,0
0			4200	112 WNW	15,2	6000	125 NW	16,7
150	114 WNW	4,4	4500	118 WNW	16,2	6300	133 NW	14,7
300	119 WNW	6,1	4800	116 WNW	18,3	6600	130 NW	14,0
600	125 NW	8,4	5100	114 WNW	19,2	6900	128 NW	14,7
900	125 NW	14,2	Esvait			7200	119 WNW	18,9
1200	128 NW	19,8	11 GENER 1924 (11 H. 06 M.)			7500	121 WNW	18,7
1500	131 NW	12,8	0			7800	124 WNW	20,3
1800	123 WNW	7,0	150	46 SW	1,7	8100	123 WNW	19,8
2100	143 NW	3,3	300	30 SSW	2,5	8400	124 WNW	23,0
2400	136 NW	2,9	600	59 WSW	3,9	8700	128 NW	18,5
2700	108 WNW	4,9	900	99 W	4,3	9000	117 WNW	27,0
3000	115 WNW	8,8	1200	109 WNW	5,6	9300	119 WNW	23,0
3300	122 WNW	9,0	1290	124 WNW	6,6	Esvait		
3600	124 WNW	15,8	Ficat en un Fr.-Cu.			13 GENER 1924 (10 H. 40 M.)		
3900	121 WNW	19,2	12 GENER 1924 (11 H. 07 M.)			0		
4200	115 WNW	12,8	0			150	248 ENE	1,9
4500	102 WNW	10,5	150	40 SW	1,8	300	298 ESE	2,6
4800	100 W	10,0	300	95 W	2,4	600	306 SE	2,0
5100	100 W	12,5	600	86 W	6,6	900	324 SE	1,5
5400	104 WNW	13,8	900	79 W	8,4	1200	8 S	5,3
Ficat en els Ci.-St.			1200	70 WSW	5,7	1500	6 S	9,5
10 GENER 1924 (11 H. 20 M.)			1500	52 SW	6,3	1800	16 SSW	13,0
0			1800	47 SW	7,2	1875	24 SSW	12,0
150	106 WNW	3,9	2100	54 SW	9,8	Ficat en un Fr.-Cu.		
300	109 WNW	4,4	2400	62 WSW	9,0	14 GENER 1924 (11 H. 30 M.)		
600	110 WNW	5,4	2700	76 WSW	7,1	0		
900	113 WNW	8,4	3000	73 WSW	7,4	150	237 ENE	3,5
1200	94 W	9,2				300	248 ENE	6,4



Altitud en metres	VENT		Altitud en metres	VENT		Altitud en metres	VENT	
	Direcció	Velocitat m/s.		Direcció	Velocitat m/s.		Direcció	Velocitat m/s.
300	266 E	7,0	1800	150 NNW	7,0	19 GENER 1924 (7 H. 26 M.)		
600	271 E	5,7	2100	152 NNW	7,3	0		
900	283 ESE	4,4	2400	153 NNW	8,0	150	79 W	2,5
1164			2700	139 NW	8,3	300	90 W	4,6
	Ficat en els A.-St.		3000	143 NW	10,0	600	87 W	7,1
			3300	142 NW	11,2	900	71 WSW	6,2
15 GENER 1924 (7 H. 12 M.)			3600	145 NW	11,0	1200	79 W	8,0
0	Zenit		3900	145 NW	11,8	1500	80 W	9,3
150	204 NNE	1,0	4200	164 WNW	10,7	1800	83 W	8,3
300	318 SE	1,1	4500	158 NNW	11,3	2100	70 WSW	9,3
600	298 ESE	1,4	4800	162 NNW	9,7	2400	80 W	9,8
900	344 SSE	1,8	5100	162 NNW	13,1			
1200	12 SSW	0,5	5400	157 NNW	12,3	20 GENER 1924 (7 H. 15 M.)		
1500	237 ENE	1,0	5700	165 NNW	13,0	0		
1800	1 S	0,5	6000	164 NNW	10,0	150	278 E	2,0
2100	48 SW	5,7	6300			300	303 ESE	4,0
2400	50 SW	8,0		Esvait		600	308 SE	2,4
2700	74 WSW	8,2	18 GENER 1924 (7 H. 15 M.)			645	216 NE	1,9
3000	71 WSW	10,3	0			Ficat en un Nb.		
3300	61 WSW	9,0	150	107 WNW	3,4	21 GENER 1924 (7 H. 25 M.)		
3600	47 SW	6,0	300	120 WNW	2,3	0		
3900	58 WSW	6,0	600	166 NNW	3,3	150	105 WNW	2,0
4200	65 WSW	7,3	900	153 NNW	5,8	300	49 SW	1,6
4500	73 WSW	7,8	1200	164 NNW	3,8	600	35 SW	3,1
4800	68 WSW	6,8	1500	170 N	2,9	825	66 WSW	1,6
5100	58 WSW	5,0	1800	155 NNW	4,8	Ficat en els Fr.-Cu.		
5400	31 SSW	6,0	2100	136 NW	2,3	22 GENER 1924 (7 H. 18 M.)		
5700	19 SSW	5,0	2400	153 NNW	12,3	0		
6000	10 S	6,3	2700	159 NNW	12,0	150	97 W	1,8
6300			3000	151 NNW	12,1	300	115 WNW	1,6
17 GENER 1924 (7 H. 10 M.)			3300	156 NNW	11,0	600	128 NW	7,7
0			3600	158 NNW	11,3	900	131 NW	8,7
150	145 NW	4,5		Esvait		1200	123 WNW	11,2
300	177 N	3,7	19 GENER 1924 (7 H. 10 M.)			1500	114 WNW	10,0
600	210 NNE	3,9	0			1800	106 WNW	8,3
900	230 NE	3,2	150	52 SW	2,4	2100	106 WNW	10,2
1200	167 NNW	2,0	300	87 W	4,4			
1500	150 NNW	6,7	600	94 W	7,6			
1800	149 NNW	6,7						



Altitud en metres	VENT		Altitud en metres	VENT		Altitud en metres	VENT	
	Direcció	Velocitat m/s.		Direcció	Velocitat m/s.		Direcció	Velocitat m/s.
2100	106 WNW	11,1	150	207 NNE	1,2	900		
2400	119 WNW	9,8	300	157 NNW	2,7	1200	92 W	3,9
2700	116 WNW	8,8	600	170 N	2,9	1500	66 WSW	2,1
3000	99 W	8,3	900	174 WNW	1,2	29 GENER 1924 (7 H. 19 M.)		
3300	104 WNW	9,0	1200	55 SW	2,1	0		
3600	100 W	4,8	1500	Tapat per un Fr.-Cu.		150	144 NW	9,9
3900	102 WNW	8,1	26 GENER 1924 (7 H. 15 M.)			300	160 NNW	4,4
4200	98 W	12,7	0			600	150 NNW	3,8
4500	104 WNW	13,0	150	133 NW	2,6	900	181 N	5,1
4800	103 WNW	15,2	300	169 N	0,6	1200	205 NNE	5,2
5100	106 WNW	16,0	600	5 S	0,6	1500	193 NNE	5,2
5400	104 WNW	18,8	600	35 SW	1,9	1800	190 N	6,8
5700	106 WNW	17,3	696	Ficat en els St.-Cu.		2100	193 NNE	10,3
6000	120 WNW	17,2	27 GENER 1924 (7 H. 19 M.)			2400	199 NNE	15,8
6300	Esvait		0			2700	203 NNE	19,0
23 GENER 1924 (7 H. 23 M.)			150	209 NNE	2,8	3000	210 NNE	17,0
0	232 NE	3,2	300	251 ENE	3,8	3300	212 NNE	17,8
150	244 ENE	4,2	600	222 NE	3,5	3600	208 NNE	19,8
300	234 NE	3,1	900	241 ENE	4,1	3849	207 ESE	22,9
600	186 N	2,9	1200	223 NE	4,6	Ficat en els Ci.-St.		
780	Ficat en els Nb.		1500	209 NNE	4,9	30 GENER 1924 (7 H. 16 M.)		
24 GENER 1924 (7 H. 22 M.)			1800	284 ESE	4,9	0	182 N	4,1
0	231 NE	4,7	2100	267 E	4,8	150	183 N	3,3
150	235 NE	7,0	2400	267 E	4,0	300	121 WNW	2,4
300	242 ENE	10,4	2700	244 ENE	3,7	600	125 NW	5,4
600	233 NE	13,1	3000	232 NE	5,2	900	132 NW	6,5
900	227 NE	12,2	3300	238 ENE	5,8	1200	131 NW	4,8
1200	232 NE	10,8	3600	233 NE	8,1	1500	181 N	4,8
1500	220 NE	8,8	3900	236 NE	9,0	1800	195 NNE	5,0
1800	199 NNE	9,7	4200	229 NE	7,8	2100	207 NNE	10,2
2100	215 NE	8,6	28 GENER 1924 (7 H. 19 M.)			2400	208 NNE	22,0
2211	Ficat en un A.-St.		0	127 NW	3,9	2700	210 NNE	23,3
25 GENER 1924 (7 H. 15 M.)			150	98 W	5,2	3300	216 NE	23,1
0	216 NE	2,4	300	68 WSW	5,4	3600	221 NE	23,6
150			600	57 WSW	3,9	3900	223 NE	28,7
			900			4200	230 NE	27,6
						4500	225 NE	34,0
						Esvait		



Altitud en metres	VENT		Altitud en metres	VENT		Altitud en metres	VENT	
	Direcció	Velocitat m/s.		Direcció	Velocitat m/s.		Direcció	Velocitat m/s.
31 GENER 1924 (7 H. 19 M.)			600			6000		
0			900	215 NE	1,1	6300	253 ENE	10,7
150	198 NNE	7,8	1200	85 W	2,4	6600	254 ENE	12,3
300	215 NE	13,2	1500	89 W	3,1	6900	266 E	15,8
600	231 NE	14,3	1800	114 WNW	4,5		Esvaït	
900	238 ENE	16,3	2100	173 N	3,1			
1200	240 ENE	13,7	2400	229 NE	4,3	4 FEBRER 1924 (7 H. 20 M.)		
1500	243 ENE	11,0	2700	240 ENE	6,7	0		
1800	249 ENE	11,8	3000	246 ENE	10,0	150	NNW	3,9
2100	265 E	10,9	3300	232 NE	9,3	300	209 NNE	4,8
2400	265 E	12,5	3600	234 NE	11,2	600	223 NE	2,9
2700	268 E	11,1	3900	239 ENE	9,4	900	187 N	1,6
3000	285 ESE	13,0	4200	235 NE	10,0	1200	109 WNW	2,9
	Esvaït		4500	243 ENE	9,7	1500	79 W	4,6
1 FEBRER 1924 (7 H. 23 M.)			4800	234 NE	11,0	1800	25 SSW	2,5
0			5100	236 ENE	10,3	2100	68 WSW	3,0
150	140 NW	4,1	5400	238 ENE	12,0	2400	152 NNW	3,5
300	90 W	1,4	3 FEBRER 1924 (7 H. 27 M.)			2700	257 ENE	5,6
600	93 W	2,2	0			3000	264 E	7,6
900	190 N	3,2	150	150 NNW	2,6	3300	282 ESE	11,1
1200	233 NE	7,4	300	133 NW	5,2	3600	278 E	13,0
1500	232 NE	9,5	600	94 W	4,6	3900	273 E	11,4
1800	216 NE	10,8	900	79 W	3,6	4200	273 E	12,3
2100	215 NE	10,3	1200	221 NE	1,9	4500	272 E	11,2
2400	206 NNE	13,2	1500	229 NE	7,4	4800	270 E	12,2
2700	212 NNE	14,1	1800	236 NE	5,9	5100	270 E	13,3
3000	219 NE	15,0	2100	224 NE	5,8		Esvaït	
3300	229 NE	9,3	2400	235 NE	6,0	5 FEBRER 1924 (7 H. 30 M.)		
3600	225 NE	9,3	2700	234 NE	9,0	0		
3900	227 NE	12,4	3000	237 ENE	11,3	150	157 NNW	1,2
4200	232 NE	16,0	3300	240 ENE	10,3	300	158 NNW	2,6
	Esvaït		3600	248 ENE	11,2	600	89 W	3,1
2 FEBRER 1924 (7 H. 20 M.)			3900	250 ENE	9,7	900	84 W	4,6
0			4200	246 ENE	8,8	1200	120 WNW	4,0
150	151 NNW	4,6	4500	248 ENE	9,3	1500	120 WNW	5,6
300	188 N	2,4	4800	243 ENE	8,0	1800	162 NNW	2,1
600	199 NNE	2,5	5100	241 ENE	7,3	2100	155 NNW	4,7
			5400	250 ENE	5,7	2400	184 N	5,7
			5700	258 ENE	6,2	2700	195 NNE	7,7
			6000	253 ENE	8,0			



Altitud en metres	VENT		Altitud en metres	VENT		Altitud en metres	VENT	
	Direcció	Velocitat m/s.		Direcció	Velocitat m/s.		Direcció	Velocitat m/s.
2700	203 NNE	7,4	2400	218 NE	2,8	33 0	318 SE	2,0
3000	205 NNE	5,8	2700	200 NNE	3,1	3600	318 SE	0,8
3300	203 NNE	6,0	3000	177 N	5,4	3900	335 SSE	0,9
3600	230 NE	3,2	3300	174 N	5,6	4200	268 E	0,6
3900	207 NNE	5,7	3600	170 N	7,7	4500	297 ESE	1,2
4200	Esvaït		3900	147 NNW	4,9	4800	272 E	2,0
			4200	160 NNW	6,3	5100	321 SE	3,2
			4500	175 N	8,3	5400	12 SSW	3,1
6 FEBRER 1924 (7 H. 19 M.)			4800	167 N	9,4	5700	326 SSE	3,9
0			5100	159 NNW	4,8	6000	281 E	4,2
150	145 NW	6,8	5400	137 NW	4,4	6300	270 E	6,4
300	186 N	3,2	5700	145 NW	4,0	6600	278 E	8,3
600	243 ENE	2,1	6000	176 N	4,9	6900	309 SE	9,0
900	198 NNE	1,5	6300	250 ENE	2,0	7200	310 SE	9,2
1200	124 WNW	3,0	6600	347 SSE	1,4	7500	321 SE	9,8
1500	145 NW	2,7	6900	323 SE	1,2	7800	338 SSE	11,3
1800	163 NNW	2,8	7200	7 S	1,3	8100	335 SSE	14,2
2100	166 NNW	4,6	7500	223 NE	0,4	8400	324 SE	13,0
2400	131 NW	3,3	7800	223 NE	1,8	8700	314 SE	12,7
2700	187 N	3,0	8100	183 N	1,0	9000	Esvaït	
3000	175 N	4,6	8400	231 NE	1,2			
3300	167 NNW	6,9	8700	240 ENE	2,2			
3600	160 NNW	8,1	9000	248 ENE	2,2	9 FEBRER 1924 (7 H. 15 M.)		
3900	170 N	9,0	9300	282 ESE	2,3	0		
4200	176 N	10,0	9600	291 ESE	3,3	150	77 WSW	4,6
4500	186 N	10,3	9900			300	85 W	6,9
4800	182 N	10,0				600	71 WSW	8,6
	Esvaït		8 FEBRER 1924 (7 H. 30 M.)			900	72 WSW	10,4
			0	220 NE	1,2	1200	67 WSW	12,0
7 FEBRER 1924 (7 H. 15 M.)			150	255 ENE	0,7	1500	79 W	14,0
0			300	323 SE	0,3			
150	150 NNW	1,8	600	283 ESE	3,2	10 FEBRER 1924 (7 H. 25 M.)		
300	206 NNE	4,6	900	247 ENE	3,0	0		
600	224 NE	3,4	1200	293 ESE	3,2	150	100 W	4,4
900	239 ENE	1,8	1500	299 ESE	4,2	300	97 W	7,8
1200	256 S	3,4	1800	267 E	2,3	600	93 W	12,9
1500	4 S	4,7	2100	258 ENE	1,7	900	98 W	16,3
1800	57 WSW	0,9	2400	156 NNW	2,4	1200	100 W	21,0
2100	225 NE	1,4	2700	180 N	2,4	1500	98 W	18,8
2400	217 NE	2,4	3000	245 ENE	2,1	1800	90 W	13,7
			3300					

Altitud en metres	VENT		Altitud en metres	VENT		Altitud en metres	VENT	
	Direcció	Velocitat m/s.		Direcció	Velocitat m/s.		Direcció	Velocitat m/s.
1800	86 W	14,7						
2100	92 W	15,9						
2400	99 W	18,2						
2700	95 W	20,1						
3000	92 W	20,2						
3300	96 W	14,1						
3534								
Ficat en un Ast.								
11 FEBRER 1924 (7 H. 30 M.)								
0	125 NW	15,0						
150	114 WNW	9,4						
300	130 NW	11,5						
600	135 NW	13,3						
825								
Ficat en un Nb.								
12 FEBRER 1924 (7 H. 20 M.)								
0	108 WNW	7,0						
150	119 WNW	7,2						
300	128 NW	10,1						
600	137 NW	11,2						
900	135 NW	9,0						
1200	103 WNW	4,0						
1500	75 WSW	4,3						
1800	93 W	5,8						
2100	105 WNW	8,1						
2400	107 WNW	8,2						
2700	110 WNW	7,9						
3000	93 W	8,7						
3300	93 W	6,7						
3600	93 W	10,8						
3900	125 NW	16,7						
4200								
Esvait								
13 FEBRER 1924 (7 H. 20 M.)								
0	100 W	6,2						
150	103 WNW	12,0						
300								
3 0	108 WNW	18,6						
600	109 WNW	20,3						
900	113 WNW	21,7						
1200	112 WNW	24,0						
1500	104 WNW	21,2						
1800	98 W	26,0						
2100	94 W	22,5						
2400	95 W	20,8						
2700	93 W	18,0						
3000	91 W	20,2						
3300	93 W	23,8						
3600	96 W	23,8						
3900	99 W	24,7						
4200								
Esvait								
14 FEBRER 1924 (7 H. 20 M.)								
0	122 WNW	1,6						
150	82 W	5,6						
300	76 WSW	9,1						
600	77 WSW	12,2						
900	82 W	10,8						
1200	95 W	12,2						
1500	101 WNW	14,7						
1659								
Ficat en un Nb.								
15 FEBRER 1924 (7 H. 20 M.)								
0	280 E	1,8						
150	155 NNW	3,4						
300	92 W	3,1						
600	69 WSW	3,6						
900	91 W	3,8						
1200	98 W	3,2						
1500	102 WNW	3,9						
1800	97 W	5,1						
2100	119 WNW	6,0						
2400	102 WNW	5,1						
2700	104 WNW	6,4						
3000								
3 0	115 WNW	9,3						
3300	131 NW	8,8						
3600	126 NW	11,2						
3900	127 NW	11,9						
4200	118 WNW	12,7						
4500	116 WNW	12,0						
4800	114 WNW	14,5						
5100								
Esvait								
16 FEBRER 1924 (7 H. 30 M.)								
0	181 N	0,8						
150	150 NNW	1,6						
300	270 E	1,7						
600	296 ESE	6,2						
741								
Ficat en un Nb.								
17 FEBRER 1924 (7 H. 17 M.)								
0	207 NNE	4,1						
150	236 NE	5,8						
300	244 ENE	10,3						
600	252 ENE	8,3						
900	259 E	5,3						
1200	259 E	7,8						
1500	256 ENE	7,8						
1800	239 ENE	5,3						
2100	229 NE	4,5						
2400	288 ESE	3,0						
2700	282 ESE	3,3						
3000	267 E	5,1						
3300								
Esvait								
17 FEB. 1924 (11 H. 40 M.)								
0	210 NNE	5,1						
150	228 NE	8,0						
300	251 ENE	11,7						
600								



Altitud en metres	VENT		Altitud en metres	VENT		Altitud en metres	VENT	
	Direcció	Velocitat m/s.		Direcció	Velocitat m/s.		Direcció	Velocitat m/s.
6. 0	251 ENE	14,2	21 FEBRER 1924 (7 H. 25 M.)			600	253 ENF	9,1
900	269 E	11,7				900	255 ENE	8,6
1200	270 E	18,0	0	226 NE	6,1	1200	234 NE	6,3
1500	267 E	21,2	150	236 NE	8,7	1500	345 SSE	2,0
1800			300	248 ENE	11,2	1800		
	Esvaït		600					

18 FEBRER 1924 (7 H. 25 M.)

0	231 NE	6,1
150	228 NE	12,4
300	220 NE	13,2

Ficat en un Nb.

19 FEBRER 1924 (7 H. 25 M.)

0	142 NW	2,9
150	143 NW	5,6
300	102 WNW	1,1
600	59 WSW	1,3
900	89 W	3,7
1200	102 WNW	8,7

Esvaït

19 FEB. 1924 (11 H. 20 M.)

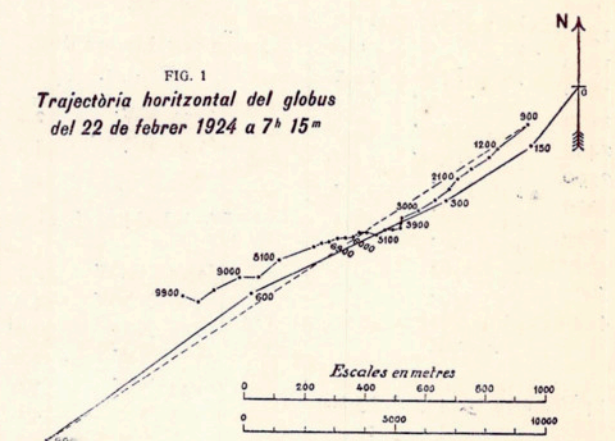
0	131 NW	5,2
150	123 WNW	2,5
300	67 WSW	1,2
600	8 S	1,4
900	327 SSE	1,3

Ficat en els Nb.

20 FEBRER 1924 (7 H. 25 M.)

0	223 NE	4,6
150	237 ENE	8,0
300	248 ENE	13,7
600	252 ENE	11,7

Ficat en un Nb.



22 FEBRER 1924 (7 H. 15 M.)

0	219 NE	4,9	450	270 E	1,8
150	235 NE	6,7	4800	246 ENE	3,9
300	244 ENE	7,2	5100	280 E	3,0
600	235 NE	8,3	5400	262 E	2,3
900	229 NE	13,2	5700	238 ENE	2,7
1200	220 NE	3,0	6000	263 E	2,3
1500	235 NE	7,0	6300	259 ENE	2,0
1800	234 NE	6,0	6600	247 ENE	3,2
2100	222 NE	5,4	6900	266 E	2,0
2400	231 NE	6,9	7200	243 ENE	3,2
2700	240 ENE	5,0	7500	247 ENE	5,9
3000	240 ENE	4,9	7800	246 ENE	5,9
3300	257 ENE	1,2	8100	235 NE	4,7
3600	202 NNE	2,0	8400	230 NE	5,3
3900	208 NNE	1,4	8700	268 E	5,7
4200	259 E	1,6	9000	243 ENE	8,0
4500			9300	234 NE	7,8
			9600	295 ESE	4,7
			9900		

Altitud en metres	VENT		Altitud en metres	VENT		Altitud en metres	VENT								
	Direcció	Velocitat m/s.		Direcció	Velocitat m/s.		Direcció	Velocitat m/s.							
23 FEBRER 1924 (7 H. 25 M.)			26 FEBRER 1924 (7 H. 25 M.)			2700									
0			0			195	NNE	3,2							
150	171	N	5,5	150	248	ENE	3,0	3000	162	NNW	11,7				
300	194	NNE	5,8	300	267	E	4,4	3300	159	NNW	20,8				
600	204	NNE	9,2	600	270	E	4,4	3600	147	NNW	21,1				
900	202	NNE	8,8	900	306	SE	2,4	3900	129	NW	14,0				
1200	196	NNE	11,0	1062	308	SE	1,7	4200			Esvaït				
1500	183	N	9,0	Passa per darrera d'un			1 MARÇ 1924 (7 H. 19 M.)								
1800	181	N	12,1	Fr.-Cu.			0			125	NW	9,4			
2100	168	NNW	10,2	1062	50	SW	2,8	150	108	WNW	10,8				
2400	156	NNW	10,7	1500	120	WNW	4,1	300	87	W	6,3				
2700	147	NNW	11,8	28 FEBRER 1924 (7 H. 35 M.)			600			87	W	6,3			
3000	136	NW	12,2	0			900			96	W	10,3			
3300	140	NW	18,1	150	155	NNW	2,7	1200	74	WSW	9,4				
3600	143	NW	20,9	300	160	NNW	4,4	1500	81	W	10,8				
3900	142	NW	22,3	600	187	N	0,8	1800	80	W	11,8				
4200	139	NW	22,0	900	141	NW	2,9	2100	88	W	12,1				
		Esvaït		1200	132	NW	3,6	2400	88	W	13,8				
24 FEBRER 1924 (7 H. 25 M.)			1500	188	N	5,6	2700	91	W	10,0	3000	100	W	7,2	
0			1800	193	NNE	9,1	3300	99	W	8,0	3600	104	WNW	8,5	
150	127	NW	6,0	2100	201	NNE	10,7	3900	104	WNW	8,5	4200	113	WNW	10,8
300	134	NW	10,1	2400	202	NNE	7,3								Esvaït
600	140	NW	10,4	2700	198	NNE	6,8	2 MARÇ 1924 (7 H. 19 M.)							
900	156	NNW	10,3	3000	187	N	6,0	0			75	WSW	4,2		
1200	165	NNW	14,0	3300	163	NNW	7,3	150			67	WSW	7,8		
1500	167	NNW	15,7	29 FEBRER 1924 (7 H. 24 M.)			300			62	WSW	8,9			
25 FEBRER 1924 (7 H. 20 M.)			0			600			66	WSW	6,7				
0			150	135	NW	2,4	900			81	W	7,2			
150	129	NW	5,3	300	97	W	1,8	1200			76	WSW	9,0		
300	96	W	4,0	600	162	NNW	5,3	1500			67	WSW	9,0		
600	72	WSW	3,6	900	144	NW	10,7	1800			73	WSW	13,0		
900	75	WSW	5,5	1200	143	NW	13,0	2100			85	W	15,7		
1200	85	W	6,4	1500	140	NW	10,3	2400			85	W	17,3		
1500	74	WSW	9,7	1800	140	NW	8,3	2700			74	WSW	17,0		
1800	75	WSW	8,0	2100	127	NW	4,0	3000			75	WSW	19,0		
2100	84	W	7,8	2400	85	W	3,8	3300							
2400	102	WNW	8,3	2700	153	NNW	2,1								



Altitud en metres	VENT		Altitud en metres	VENT		Altitud en metres	VENT	
	Direcció	Velocitat m/s.		Direcció	Velocitat m/s.		Direcció	Velocitat m/s.
3 MARÇ 1924 (7 H. 22 M.)			6 MARÇ 1924 (7 H. 18 M.)			8 MARÇ 1924 (7 H. 15 M.)		
0			0			0		
150	102 WNW	4,5	150	193 NNE	1,0	150	231 NE	2,5
300	93 W	6,1	300	285 ESE	1,1	300	281 E	1,9
600	102 WNW	9,6	600	269 E	3,7	600	323 SE	3,2
900	114 WNW	15,7	900	259 E	7,7	900	81 W	4,2
1200	115 WNW	18,8	1200	278 E	3,3	1200	103 WNW	8,5
1500	117 WNW	16,5	1500	125 NW	0,7	1500	130 NW	8,9
1800	115 WNW	10,0	1800	119 WNW	1,2	1800	152 NNW	7,2
2100	112 WNW	9,6	2100	131 NW	3,5	2100	162 NNW	3,4
2400	94 W	8,3	2400	149 NNW	5,5	2400	162 NNW	2,4
2700	100 W	12,2	2700	130 NW	4,5	2700	157 NNW	5,2
3000	93 W	11,8	3000	102 WNW	4,5	3000	144 NW	7,2
3300	85 W	14,8	3300	115 WNW	6,3	3300	160 NNW	7,8
3600	79 W	16,3	3600	102 WNW	7,3	3600	162 NNW	8,3
3900	85 W	13,8	Tapat per un St.			3900	160 NNW	7,9
4200	78 WSW	14,1	7 MARÇ 1924 (7 H. 18 M.)			4200	164 NNW	6,3
4500	84 W	20,3	0			4500	156 NNW	5,0
4800	91 W	18,0	150	246 ENE	3,3	4800	178 N	5,1
	Esvaït		300	247 ENE	5,4	5100	176 N	5,8
4 MARÇ 1924 (7 H. 20 M.)			600	252 ENE	6,2	5400	183 N	4,7
0			900	257 ENE	6,0	5700	181 N	3,4
150	317 SE	0,5	1200	254 ENE	3,8	6000	174 N	5,2
300	98 W	7,5	1500	202 NNE	2,1	6300	165 NNW	6,8
600	75 WSW	9,3	1800	188 N	0,9	6600	155 NNW	9,3
900	72 WSW	10,7	Ficat en un Nb.			6900	158 NNW	11,3
1200	72 WSW	11,2				7200	152 NNW	13,8
1500	74 WSW	10,0				7500	147 NNW	14,2
1800	89 W	10,2				7800	139 NW	16,7
2100	102 WNW	10,7				8100	137 NW	16,4
2400	108 WNW	10,3				8400	136 NW	15,7
2700	99 W	10,1				8700	138 NW	18,2
3000	98 W	11,9				9000	133 NW	17,8
3300	89 W	7,7				9300	133 NW	19,5
	Esvaït						Esvaït	
5 MARÇ 1924 (7 H. 22 M.)						9 MARÇ 1924 (7 H. 22 M.)		
0						0		
150	61 WSW	3,7				150	284 ESE	2,1
						300	286 ESE	4,8
						600	300 ESE	3,0

Altitud en metres	VENT		Altitud en metres	VENT		Altitud en metres	VENT	
	Direcció	Velocitat m/s.		Direcció	Velocitat m/s.		Direcció	Velocitat m/s
600			11 MARÇ 1924 (6 H. 50 M.)			2400	2 S	3,1
885	3 S	3,2				2700	75 W W	1,8
Ficat en un St.			0			3000	90 W	1,7
10 MARÇ 1924 (6 H. 45 M.)			150	150 NNW	1,0	3300	134 NW	1,4
0			300	72 WSW	0,6	3600	147 NNW	1,8
150	167 NNW	0,6	600	1 S	1,4	3900	127 NW	2,9
300	74 WSW	3,0	900	30 SSW	1,4	4200	130 NW	5,8
600	42 SW	2,6	1200	38 SW	1,7	4500	131 NW	7,8
900	37 SW	4,6	1500	18 SSW	2,5	4800	132 NW	9,0
1002	40 SW	4,6	1800	345 SSE	1,9	5100	131 NW	11,8
Ficat en un Nb.			2100	307 SE	3,7	5400		
			2400	340 SSE	4,9			

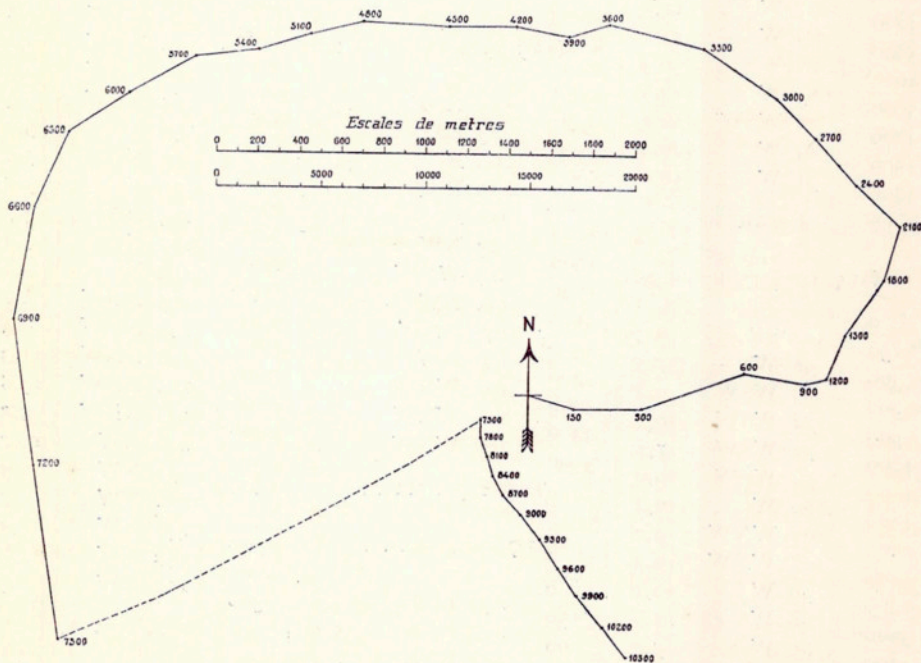


Fig. 2. — Trajectòria horitzontal del globus del 12 març 1924, a 6 h. 47 m.

12 MARÇ 1924 (6 H. 47 M.)			150	88 W	6,2	600	98 W	3,0
0			300	69 WSW	5,2	900	76 WSW	1,0
150	107 WNW	4,8	600			1200		



Altitud en metres	VENT		Altitud en metres	VENT		Altitud en metres	VENT	
	Direcció	Velocitat m/s.		Direcció	Velocitat m/s.		Direcció	Velocitat m/s.
120			1500			1200		
1500	23 SSW	2,3	1800	358 S	5,0	1500	260 E	12,7
1800	32 SSW	3,7	2100	326 SE	2,2	1800	270 E	10,3
2100	14 SSW	2,4	2400	314 SE	2,2	2100	286 ESE	9,2
2400	313 SE	2,8	2700	349 S	2,5	2400	281 E	5,1
2700	314 SE	3,0	3000	353 S	1,1	2700	270 E	4,0
3000	312 SE	2,7	3300	351 S	1,8	3000	277 E	2,7
3300	302 ESE	4,2	3600	346 SSE	2,7	Tapat per un Fr.-Cu.		
3600	288 ESE	4,7	3900	317 SE	1,9	16 MARÇ 1924 (6 H. 50 M.)		
3900	256 ENE	2,0	4200	337 SSE	3,2	0		
4200	281 E	2,6	4500	322 SE	3,2	125	94 W	3,8
4500	269 E	3,2	4800	302 ESE	3,8	250	84 W	5,3
4800	272 E	4,1	5100	276 E	1,8	500	100 W	5,7
5100	255 ENE	2,6	5400	196 NNE	3,3	750	114 WNW	4,5
5400	251 ENE	2,6	5700	194 NNE	2,0	1000	102 WNW	2,0
5700	262 E	3,1	6000	195 NNE	1,9	1250	72 WSW	1,3
6000	240 ENE	3,7	6300	179 N	7,3	1500	181 N	0,9
6300	237 ENE	3,4	6600	241 ENE	2,4	1750	184 N	1,7
6600	204 NNE	4,0	6900	220 NE	6,2	2000	191 N	4,3
6900	191 N	5,4	7200	231 NE	9,5	2250	212 NNE	4,9
7200	171 N	7,0	14 MARÇ 1924 (6 H. 50 M.)			2500	210 NNE	4,0
7500	172 N	8,5	0			2750	215 NE	4,0
7800	178 N	7,4	150	238 ENE	8,2	3000	200 NNE	2,3
8100	164 NNW	9,1	300	252 ENE	11,6	3250	189 N	3,2
8400	160 NNW	8,9	600	255 ENE	12,3	3500	201 NNE	4,1
8700	155 NNW	11,0	780	257 ENE	10,0	3750	215 NE	2,4
9000	136 NW	12,6	Ficat en un St.			4000	218 NE	5,3
9300	142 NW	15,8	780			4250	214 NE	7,2
9600	149 NNW	16,2	900	259 E	7,0	Esvait		
9900	146 NNW	16,3	1200	302 ESE	3,1	17 MARÇ 1924 (7 H. 05 M.)		
10200	140 NW	19,3	Tapat per un St.			0		
10500	143 NW	18,8	15 MARÇ 1924 (6 H. 50 M.)			150	77 WSW	4,3
13 MARÇ 1924 (6 H. 46 M.)			0			300	70 WSW	6,4
0			150	225 NE	5,9	600	92 W	7,4
150	102 WNW	5,0	300	240 ENE	11,7	900	84 W	7,6
300	73 WSW	5,5	600	248 ENE	13,4	1200	96 W	6,2
600	57 SW	6,5	900	248 ENE	13,8	1500	68 WSW	6,2
900	31 S W	4,9	1200	253 ENE	13,0	1800	79 W	5,8
1200	10 S	1,5						
1500	10 S	4,4						

Altitud en metres	VENT		Altitud en metres	VENT		Altitud en metres	VENT	
	Direcció	Velocitat m/s.		Direcció	Velocitat m/s.		Direcció	Velocitat m/s.
1800			2400			4500		
2100	92 W	5,0	2700	113 WNW	3,3	4800	93 W	8,1
2400	105 WNW	3,3	3000	135 NW	6,0	4974	102 WNW	6,9
2700	112 WNW	2,1	3300	151 NNW	6,3	Ficat en els A.-St.		
3000	87 W	3,1	3600	130 NW	6,3			
3300	113 WNW	3,3	3795	139 NW	6,0			
3600	106 WNW	4,3	Ficat en els A.-St.			21 MARÇ 1924 (7 H. 25 M.)		
3900	88 W	1,8				0		
4200	99 W	2,3	19 MARÇ 1924 (7 H.)			150	272 E	0,5
4500	110 WNW	4,3	0			300	150 NNW	3,4
4800	88 W	7,8	150	142 NW	1,8	600	150 NNW	4,1
5100	51 SW	3,6	300	122 WNW	4,6	900	153 NNW	5,9
5400	83 W	3,2	600	115 WNW	5,8	1200	160 NNW	4,8
5700	93 W	4,8	900	95 W	2,6	1500	129 NW	1,6
6000	84 W	5,0	1200	75 WSW	3,6	1800	109 WNW	1,9
6300	88 W	7,2	1500	77 WSW	5,3	2049	116 WNW	2,4
6600	89 W	7,2	1800	80 W	4,9	Ficat en els Nb.		
6900	105 WNW	5,8	2100	85 W	5,0			
7200	105 WNW	6,3	2400	93 W	4,5	22 MARÇ 1924 (6 H. 56 M.)		
7500	92 W	8,2	2700	96 W	5,1	0		
7800	87 W	7,3	3000	92 W	5,3	150	75 WSW	1,6
8100	90 W	9,2	20 MARÇ 1924 (7 H.)			300	85 W	3,0
8400	95 W	7,3	0			600	98 W	4,8
8700	89 W	7,7	150	273 E	0,9	900	108 WNW	10,7
9000	91 W	6,7	300	35 SW	1,4	1200	116 WNW	11,2
9300	84 W	8,3	600	58 WSW	1,6	1500	116 WNW	9,2
9600	89 W	10,3	900	64 WSW	4,3	1800	124 WNW	12,7
9900	86 W	11,2	1200	81 W	7,4	2100	126 NW	11,8
Esvaït			1500	76 WSW	6,9	2400	122 WNW	8,3
18 MARÇ 1924 (7 H. 10 M.)			1800	70 WSW	5,8	2700	111 WNW	8,7
0			2100	90 W	7,3	3000	112 WNW	12,3
150	81 W	1,9	2400	87 W	8,7	3300	107 WNW	11,3
300	116 WNW	2,6	2700	79 WSW	10,7	3600	92 W	11,3
600	153 NNW	4,1	3000	83 W	9,2	3900	100 W	12,5
900	171 N	3,8	3300	82 W	8,0	4200	108 WNW	12,9
1200	148 NNW	2,1	3600	86 W	7,0	4500	114 WNW	14,7
1500	81 W	4,1	3900	90 W	7,0	4800	111 WNW	14,2
1800	102 WNW	4,5	4200	87 W	7,0	5100	112 WNW	10,3
2100	109 WNW	5,3	4500	90 W	9,8	5400	94 W	18,8
2400	103 WNW	3,7				Esvaït		



Altitud en metres	VENT		Altitud en metres	VENT		Altitud en metres	VENT	
	Direcció	Velocitat m/s.		Direcció	Velocitat m/s.		Direcció	Velocitat m/s.
23 MARÇ 1924 (6 H. 55 M.)			300	98 W	5,8	28 MARÇ 1924 (7 H. 20 M.)		
0			600	105 WNW	13,9	0		
150	60 WSW	4,2	900	98 W	9,8	150	227 NE	0,9
300	81 W	3,8	1200	84 W	8,7	300	116 WNW	0,2
600	86 W	7,9	1500	77 WSW	8,7	600	41 SW	2,4
900	65 WSW	10,1	1800	74 WSW	9,7	900	358 S	3,8
1200	82 W	13,5	2100	78 WSW	10,8	1200	338 SSE	7,1
1500	85 W	16,0	2400	87 W	9,3	1500	354 S	6,3
1800	88 W	17,8	2700	92 W	12,0	1800	25 SSW	4,9
2100	87 W	28,4	3000	96 W	12,8	1995	26 SSW	4,3
2400	87 W	19,2	3300	99 W	11,8	Ficat en un A.-Cu. baix		
	Esvait		3600			29 MARÇ 1924 (7 H. 15 M.)		
24 MARÇ 1924 (6 H. 50 M.)			27 MARÇ 1924 (7 H. 09 M.)			0		
0			0			150	230 NE	7,0
100	92 W	4,3	150	155 NNW	4,4	300	244 ENE	9,6
200	100 W	6,2	300	138 NW	4,0	600	246 ENE	10,2
400	102 WNW	8,7	600	134 NW	3,9	825	249 ENE	10,0
800	104 WNW	16,4	900	151 NNW	6,0	Ficat en un St.		
1000	111 WNW	27,7	1200	152 NNW	6,1	30 MARÇ 1924 (7 H. 18 M.)		
1200	110 WNW	23,0	1500	142 NW	4,8	0		
1400	116 WNW	16,0	1800	141 NW	6,8	150	100 W	1,6
	Esvait		2100	137 NW	6,4	300	44 SW	1,6
25 MARÇ 1924 (7 H.)			2400	129 NW	7,9	600	35 SW	8,3
0			2700	133 NW	10,1	900	261 E	5,0
150	112 WNW	0,6	3000	132 NW	7,3	1200	233 NE	5,6
300	90 W	3,8	3300	122 WNW	9,2	1500	228 NE	6,6
600	95 W	8,1	3600	126 NW	9,0	1785	228 NE	7,5
900	100 W	13,0	3900	122 WNW	9,2	Ficat en un Nb.		
1200	106 WNW	15,7	4200	121 WNW	8,0	31 MARÇ 1924 (7 H. 14 M.)		
1500	110 WNW	17,3	4500	128 NW	11,1	0		
1800	116 WNW	22,3	4800	127 NW	10,9	150	262 E	1,2
2100	108 WNW	25,3	5100	130 NW	13,3	300	243 ENE	1,6
			5400	132 NW	12,8	600	323 SE	0,5
26 MARÇ 1924 (7 H.)			5700	102 WNW	11,8	900	151 NNW	2,0
0			6000	121 WNW	10,0			
150	51 SW	2,2	6300	124 WNW	11,3			
300	56 WSW	3,4						
				Esvait				

Altitud en metres	VENT		Altitud en metres	VENT		Altitud en metres	VENT	
	Direcció	Velocitat m/s.		Direcció	Velocitat m/s.		Direcció	Velocitat m/s.
31 MARÇ 1924 (7 H. 33 M.)			2100			1200		
0			122 WNW	8,2	1500	270 E	8,8	
150	216 NE	1,2	2400	135 NW	11,0	1800	252 ENE	4,8
300	203 NNE	1,6	2700	105 WNW	11,6	2100	120 WNW	7,7
600	160 NNW	1,0	Esvaït			2400	151 NNW	4,9
900	138 NW	1,3	4 ABRIL 1924 (7 H. 10 M.)			2700	139 NW	2,1
1200	22 SSW	0,8	0			Reventat		
1500	348 SSE	1,4	150			8 ABRIL 1924 (7 H. 07 M.)		
1 ABRIL 1924 (7 H. 15 M.)			300			0		
0			170 N			150		
150	92 W	0,5	209 NNE			101 W		
300	127 NW	3,7	82 W			197 NNE		
600	100 W	3,4	70 WSW			300		
900	80 W	3,9	78 WSW			222 NE		
1200	78 WSW	3,1	87 W			600		
1308	60 WSW	1,9	87 W			900		
Ficat en un Nb.			1500			277 E		
			1800			224 NE		
			2100			1200		
			2400			1500		
			Esvaït			1791		
			Esvaït			Ficat en un St.-Cu.		
2 ABRIL 1924 (7 H. 35 M.)			6 ABRIL 1924 (7 H. 12 M.)			9 ABRIL 1924 (7 H. 15 M.)		
0			0			0		
150	185 N	2,2	74 WSW			150		
300	215 NE	2,0	75 WSW			122 WNW		
600	262 E	3,1	76 WSW			67 WSW		
900	269 E	5,1	100 W			300		
1200	242 ENE	6,8	98 W			55 SW		
1500	230 NE	5,9	113 WNW			600		
1575	237 ENE	5,9	900			71 WSW		
Ficat en un Nb.			1200			930		
			1500			Ficat en un Nb.		
			1800			10 ABRIL 1924 (7 H. 19 M.)		
			2100			0		
			2400			150		
			2700			300		
			Esvaït			600		
3 ABRIL 1924 (7 H. 10 M.)			7 ABRIL 1924 (7 H. 15 M.)			900		
0			0			242 ENE		
150	141 NW	1,2	112 WNW			900		
300	153 NNW	1,7	97 W			71 WSW		
600	111 WNW	1,2	77 WSW			42 SW		
900	60 WSW	1,3	65 WSW			Ficat en un Nb.		
1200	121 WNW	3,7	57 WSW			10 ABRIL 1924 (7 H. 19 M.)		
1500	129 NW	7,2	Esvaït			0		
1800	125 NW	8,4	224 NE			150		
2100	123 WNW	9,0	150			300		
			300			600		
			600			900		
			900			1200		
			1200			1500		
			1500			1800		
			1800			2100		
			2100			2295		
			2400			Ficat en un A.-St.		
			2700					



Altitud en metres	VENT		Altitud en metres	VENT		Altitud en metres	VENT		
	Direcció	Velocitat m/s.		Direcció	Velocitat m/s.		Direcció	Velocitat m/s.	
11 ABRIL 1924 7 H. 20 M.)			12 ABRIL 1924 (7 H. 17 M.)			13 ABRIL 1924 (7 H. 20 M.)			
0			0	104 WNW	1,0	0			
150	112 WNW	9,6	150	0 S	0,6	150	238 ENE	4,8	
300	117 WNW	14,5	300	314 SE	2,0	300	252 ENE	4,6	
600	114 WNW	15,9	600	327 SSE	1,6	600	299 ESE	1,6	
900	119 WNW	12,0	735	354 S	3,1	0			
1200	125 NW	7,8	900	62 WSW	2,4	150	198 NNE	3,0	
1500	126 NW	8,2	1200	116 WNW	3,3	300	254 ENE	1,8	
1800	113 WNW	8,3	1500	90 W	5,5	600	315 SE	4,2	
2100	104 WNW	6,8	1800			900	325 SE	6,0	
	Esvaït					1200			
1200			15 ABRIL 1924 (7 H. 20 M.)			14 ABRIL 1924 (7 H. 20 M.)			
1500	342 SSE	7,0	0	35 SW	0,6	0			
1800	38 SW	5,6	150	333 SSE	0,6	150	85 W	4,0	
2100	52 SW	8,0	300	25 SSW	1,9	300	87 W	4,4	
2400	52 SW	9,7	600	36 SW	5,6	600	85 W	6,6	
2700	53 SW	11,0	900	52 SW	9,5	630	96 W	6,1	
3000	57 WSW	11,0	1080						
3300	46 SW	12,3		Ficat en un St.					
3600	46 SW	16,7		16 ABRIL 1924 (7 H. 20 M.)					
3900	43 SW	16,7		0	85 W	4,0			
4200	45 SW	16,2		150	87 W	4,4			
	Esvaït			300	85 W	6,6			
18 ABRIL 1924 (7 H. 10 M.)			17 ABRIL 1924 (7 H. 25 M.)			19 ABRIL 1924 (6 H. 25 M.)			
0			0	62 WSW	2,6	0			
150	237 ENE	2,6	150	71 WSW	4,1	150	113 WNW	3,2	
300	290 ESE	2,1	300	64 WSW	5,8	300	104 WNW	2,4	
600	314 SE	1,9	600	73 WSW	7,1	600	128 NW	2,3	
900	358 S	2,9	900	78 WSW	7,3	900	183 N	4,0	
1200	40 SW	4,4	1200	88 W	7,1	1200	167 NNW	4,1	
1500	82 W	6,2	1404			1500	145 NW	8,9	
1800	145 NW	5,3		Ficat en un Nb.		1800	162 NNW	7,3	
2100	152 NNW	6,7		17 ABRIL 1924 (7 H. 25 M.)		2100	196 NNE	7,8	
2400	157 NNW	7,4		0	62 WSW	2,6	2100	205 NNE	12,6
2700	169 N	6,9		150	71 WSW	4,1	2400	207 NNE	11,7
3000	191 N	7,2		300	64 WSW	5,8	2700	208 NNE	12,2
3300	180 N	12,2		600	73 WSW	7,1	3000	208 NNE	13,9
3600	170 N	14,3		900	78 WSW	7,3	3300	201 NNE	19,3
3900	160 NNW	13,8		1200	88 W	7,1	3600		
4200	154 NNW	10,7							
4500	167 NNW	13,9							
	Esvaït								
19 ABRIL 1924 (6 H. 25 M.)			20 ABRIL 1924 (7 H. 10 M.)			20 ABRIL 1924 (7 H. 10 M.)			
0			0			0			
150	113 WNW	3,2	150			150	205 NNE	1,9	
300	104 WNW	2,4							
600	128 NW	2,3							
900	183 N	4,0							
1200	167 NNW	4,1							
1500	145 NW	8,9							
1800	162 NNW	7,3							
2100	196 NNE	7,8							
2400	205 NNE	12,6							
2700	207 NNE	11,7							
3000	208 NNE	12,2							
3300	208 NNE	13,9							
3600	201 NNE	19,3							
	Esvaït								

Altitud en metres	VENT		Altitud en metres	VENT		Altitud en metres	VENT	
	Direcció	Velocitat m/s.		Direcció	Velocitat m/s.		Direcció	Velocitat m/s.
150			23 ABRIL 1924 (7 H. 05 M.)			1500	28 SSW	5,8
300	259 E	3,2			1800	16 SSW	6,0	
600	268 E	5,8	0		2100	3 S	5,0	
900	276 E	3,1	150	35 SW	2,1	2400	28 SSW	7,8
1200	127 NW	4,2	300	86 W	4,2	2700	37 SW	11,8
1500	171 N	6,2	600	74 WSW	7,8	3000		
1800	186 N	6,4	900	66 WSW	11,2	25 ABRIL 1924 (7 H. 2 M.)		
2100	193 NNE	5,4	1200	72 WSW	9,2	0		
2400	173 N	6,4	1500	71 WSW	7,8	150	242 ENE	3,7
2700	185 N	10,8	1800	82 W	6,2	300	230 NE	1,8
3000	200 NNE	11,3	2100	90 W	5,0	600	22 SSW	3,1
3300	165 NNW	14,0	2400	105 WNW	2,4	900	89 W	4,8
3600	151 NNW	14,3	2700	105 WNW	3,1	1200	106 WNW	8,1
3900	170 N	13,8	3000	189 N	1,7	1500	109 WNW	8,7
4200	168 NNW	16,7	3300	228 NE	5,7	1800	95 W	8,3
4500	162 NNW	10,5	3600	212 NNE	5,8	2100	95 W	9,8
	Esvait		3900	223 NE	5,4	26 ABRIL 1924 (7 H. 15 M.)		
21 ABRIL 1924 (7 H. 05 M.)			4200	112 WNW	4,3	0		
0			4500	91 W	4,7	150	29 SSW	1,5
150	237 ENE	0,8	4800	95 W	7,3	300	27 SSW	2,1
300	141 NW	1,4	5100	95 W	9,3	600	25 SSW	2,9
600	53 SW	3,0	5400	92 W	7,7	900	58 WSW	6,3
900	51 SW	4,2	5700	106 WNW	7,4	1200	75 WSW	3,7
1200	83 W	4,6	6000	110 WNW	5,8	1500	57 WSW	4,4
1500	113 WNW	5,5	6300	89 W	6,5	Tapat per la boira		
1800	140 NW	6,8	6600	62 WSW	7,0	27 ABRIL 1924 (7 H. 5 M.)		
22 ABRIL 1924 (7 H. 10 M.)			6900	61 WSW	8,3	0		
0			7200	57 WSW	10,3	150	50 SW	3,3
150	98 W	0,4	7500	61 WSW	12,0	300	67 WSW	4,9
300	124 WNW	0,4	7800	60 WSW	12,0	600	82 W	6,6
600	52 SW	1,7	8100	63 WSW	13,2	900	94 W	8,9
900	95 W	1,1	Esvait			1200	109 WNW	8,2
1200	120 WNW	2,9	24 ABRIL 1924 (7 H. 5 M.)			1500	115 WNW	10,8
1500	107 WNW	6,4	0		1800	114 WNW	9,7	
1800	92 W	6,5	150	25 SSW	1,0	2100	97 W	10,2
2100	81 W	6,7	300	167 NNW	0,9	2400	64 WSW	7,2
2400	71 WSW	6,0	600	59 WSW	0,8			
2700	49 SW	8,0	900	3 S	4,5			
			1200	349 S	7,6			
			1500	353 S	6,8			



Altitud en metres	VENT		Altitud en metres	VENT		Altitud en metres	VENT	
	Direcció	Velocitat m/s.		Direcció	Velocitat m/s.		Direcció	Velocitat m/s.
2400	70 WSW	10,9	29 ABRIL 1924 (7 H. 7 M.)			2 MAIG 1924 (7 H. 12 M.)		
2700	83 W	9,5	0			0		
3000	101 W	8,9	150	54 SW	3,9	150	232 NE	1,4
3300	102 WNW	11,2	300	87 W	3,3	300	239 ENE	3,0
3600	104 WNW	10,4	600	103 WNW	6,1	600	258 ENE	2,0
3900	99 W	13,5	900	103 WNW	8,3	900	27 SSW	0,3
4200	105 WNW	13,0	1200	101 W	9,2	1200	71 WSW	3,9
4500			1500	99 W	9,0	1500	74 WSW	5,4
	Esvait		1800	104 WNW	9,1	1800	63 WSW	7,5
28 ABRIL 1924 (7 H. 7 M.)			2100	106 WNW	10,0	2100	93 W	8,3
0			2400	105 WNW	14,0	2400	107 WNW	9,0
150	45 SW	2,9	2700	99 W	13,9	2700	110 WNW	11,5
300	80 W	1,5	3000	99 W	13,8			
600	346 SSE	4,5		Esvait		3 MAIG 1924 (7 H. 15 M.)		
900	348 SSE	6,7				0		
1200	353 S	8,9	30 ABRIL 1924 (7 H. 14 M.)			150	346 SSE	1,7
28 ABRIL 1924 (7 H. 25 M.)			0			282	ESE	2,2
0			150	108 WNW	10,1	300	255 ENE	1,4
150	40 SW	1,2	300	114 WNW	6,0	600	88 W	2,4
300	26 SSW	1,0	600	130 NW	9,4	900	121 WNW	5,8
600	347 SSE	5,4	900	129 NW	12,0	1200	128 NW	9,7
900	356 S	6,6	1200	123 WNW	19,0	1500	98 W	8,1
1200	10 S	6,3	1500	121 WNW	21,2	1800	70 WSW	9,1
1500	82 W	4,4	1800	121 WNW	21,4	2100	68 WSW	11,2
1800	88 W	6,3	2100	119 WNW	18,5	2400	73 WSW	11,0
2100	88 W	8,3	2400	124 WNW	30,4	2700	78 WSW	18,7
2400	102 WNW	9,7				3000		
2700	107 WNW	9,5		Ficat en un A.- St.			Esvait	
3000	127 NW	8,0	1 MAIG 1924 (7 H. 15 M.)			4 MAIG 1924 (7 H. 05 M.)		
3300	118 WNW	9,2	0			0		
3600	116 WNW	10,3	0			150	293 ESE	0,7
3900	115 WNW	9,0	125	235 NE	3,1	300	65 WSW	1,4
4200	112 WNW	8,3	250	244 ENE	3,3	600	71 WSW	1,4
4500	118 WNW	9,2	400	242 ENE	4,5	900	350 S	4,5
4800	109 WNW	8,2	500	166 NNW	4,3	1200	25 SSW	6,2
5100	105 WNW	8,3	750	149 NNW	5,9	1500	62 WSW	7,1
5400	108 WNW	10,3	912	125 NW	10,1	1800	66 WSW	8,0
5700	108 WNW	11,7				2100	72 WSW	9,2
	Tapat per un Fr.-Cu.			Tapat pels St.		2400	78 WSW	12,0

Altitud en metres	VENT		Altitud en metres	VENT		Altitud en metres	VENT	
	Direcció	Velocitat m/s.		Direcció	Velocitat m/s.		Direcció	Velocitat m/s.
2400	81 W	14,0	7 MAIG 1924 (7 H. 15 M.)			300	29 SSW	2,1
2700	78 WSW	12,0	0			600	58 WSW	1,3
3000	96 W	22,8	150	39 SW	1,2	900	86 W	1,4
3300	99 W	20,3	300	106 WNW	3,3	1095	Ficat en un Cu.	
3600	100 W	24,9	600	125 NW	7,8	II MAIG 1924 (6 H. 58 M.)		
3900			900	140 NW	6,8	0		
			1200	125 NW	6,0	150	49 SW	2,9
5 MAIG 1924 (7 H. 15 M.)			8 MAIG 1924 (7 H. 15 M.)			300	58 WSW	4,4
0			0	103 WNW	3,2	600	92 W	2,4
150	230 NE	1,7	150	105 WNW	3,8	900	94 W	5,6
300	245 ENE	4,3	300	93 W	4,3	1200	83 W	7,9
600	275 E	6,6	552	Ficat en un Nb.		1500	85 W	9,3
900	281 E	11,2				12 MAIG 1924 (7 H. 15 M.)		
1200	314 SE	7,7	9 MAIG 1924 (7 H. 10 M.)			0		
1500	356 S	6,4	0			150	287 E E	0,9
1800	8 S	9,2	150	40 SW	3,2	300	216 NE	1,2
2100	21 SSW	10,7	300	49 SW	3,2	600	219 NE	1,9
2400	35 SW	12,7	600	37 SW	4,4	900	84 W	0,2
2700	32 SSW	13,7	900	58 WSW	5,8	1200	250 ENE	2,4
3000	47 SW	15,5	1200	94 W	3,3	1500	117 WNW	5,4
3300	53 SW	16,3	1500	137 NW	7,7	1800	106 WNW	5,7
3600	58 WSW	15,7	1800	137 NW	10,2	2100	89 W	7,0
3900	60 WSW	13,7	2100	144 NW	10,4	2400	90 W	8,0
4200	60 WSW	16,2	2400	159 NNW	8,0	2700	86 W	7,9
4500	74 WSW	21,5	2700	161 NNW	10,5	3000	95 W	9,8
	Esvaït		3000	154 NNW	9,8	3300	105 WNW	11,3
6 MAIG 1924 (7 H. 25 M.)			3300	160 NNW	10,3	3600	110 WNW	11,0
0			3600	166 NNW	11,8			
175	231 NE	2,4	3900	168 NNW	14,2	13 MAIG 1924 (7 H. 17 M.)		
350	247 ENE	4,0	4200	162 NNW	19,7	0		
700	252 ENE	8,6	4500	172 N	23,7	150	261 E	1,5
1050	275 E	6,8	4800	183 N	18,2	300	237 ENE	2,4
1400	310 SE	4,5				600	275 E	3,1
1750	21 SSW	2,7		Esvaït		900	317 SE	7,4
2100	37 SW	4,0	10 MAIG 1924 (7 H. 24 M.)			1200	314 SE	7,6
2450	15 SSW	9,6	0			1500	325 SE	5,8
2729	1 S	10,3	150	6 S	0,4			
	Ficat en un St.- Cu		300	19 SSW	1,4			



Altitud en metres	VENT		Altitud en metres	VENT		Altitud en metres	VENT	
	Direcció	Velocitat m/s.		Direcció	Velocitat m/s.		Direcció	Velocitat m/s.
1500	80 W	2,4	16 MAIG 1924 (7 H. 12 M.)			17 MAIG 1924 (7 H. 15 M.)		
1800	92 W	5,1	0			0		
2100	99 W	4,8	150	305 SE	0,9	150	212 NNE	2,1
2400	95 W	3,5	300	83 W	0,8	300	233 NE	3,2
2700	138 NW	2,9	600	72 WSW	1,8	600	252 ENE	4,8
3000	142 NW	4,8	900	84 W	1,9	900	267 E	3,1
3300	130 NW	7,3	1200	84 W	2,8	1200	295 ESE	2,9
3600	124 NW	9,3	1500	144 NW	0,3	1500	285 ESE	5,8
3900	127 NW	8,9	1800	269 E	2,2	1800	292 ESE	6,4
4200	120 WNW	7,6	2100	293 ESE	1,1	2100	292 E E	8,0
4500	113 WNW	8,0	2400	249 ENE	2,8	2400	297 ESE	8,5
4800	122 WNW	8,8	2700	214 NE	3,8	2700	291 ESE	7,3
5100	127 NW	7,0	3000	187 N	4,0	3000	301 ESE	7,0
5400			3300	179 N	2,6	3300	297 ESE	8,4
	Esvait		3600	181 N	1,6	3600	282 E E	8,8
			3900	187 N	4,0	3900	278 E	6,2
			4200	176 N	5,5	4200	274 E	5,8
			4500	179 N	8,9	4500	292 ESE	6,7
			4800	178 N	8,5	4800	295 ESE	4,3
			5100	180 N	5,1	5100	284 ESE	5,2
			5400	143 NW	2,2	5400	268 E	4,2
			5700	134 NW	3,0	5700	280 E	6,0
			6000	129 NW	4,3	6000	287 E E	6,3
			6300	116 WNW	4,0	6300	301 ESE	4,3
			6600	112 WNW	6,4	6600	305 SE	3,3
			6900	102 WNW	6,7	6900	29 SSW	2,0
			7200	95 W	5,5	7200	3 S	3,6
			7500	90 W	4,3	7500	20 SSW	3,3
			7800	80 W	5,2	7800	335 SSE	3,7
			8100	90 W	6,5	8100	308 SE	5,0
			8400	99 W	7,2	8400	330 SSE	5,7
			8700	113 WNW	5,3	8700	0 S	2,2
			9000	138 NW	4,8	9000	344 SSE	3,0
			9300	142 NW	6,2	9300	45 SW	2,8
			9600	137 NW	8,4	9600	53 SW	2,1
			9900	135 NW	8,3	9900	45 SW	3,3
			10200	130 NW	9,9	10200	52 SW	2,8
			10500	140 NW	10,4	10500	37 SW	4,2
			10800	137 NW	12,2	10800	50 W	4,5
			11100	138 NW	11,3	11100	54 SW	4,7
			11400	150 NNE	12,0	11400	63 WSW	2,2
				Esvait		11700	57 WSW	4,2

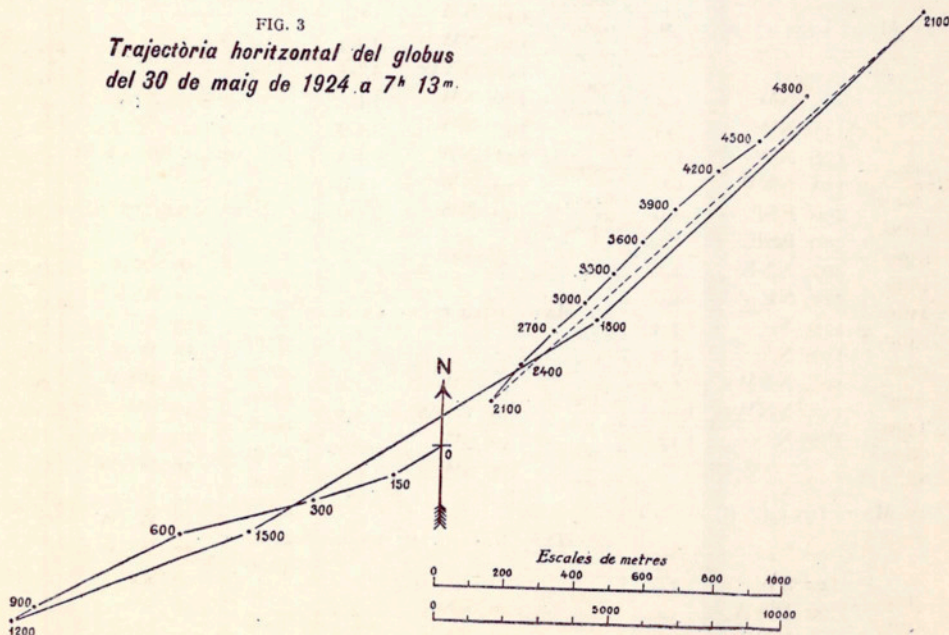
Altitud en metres	VENT		Altitud en metres	VENT		Altitud en metres	VENT	
	Direcció	Velocitat m/s.		Direcció	Velocitat m/s.		Direcció	Velocitat m/s.
18 MAIG 1924 (7 H. 15 M.)			900			300		
0			1200	290 ESE	5,6	600	70 WSW	2,9
150	188 N	0,6	1500	352 S	5,7	900	61 WSW	5,1
300	264 E	0,9	1800	20 SSW	8,1	1200	57 WSW	6,7
600	330 SSE	0,7	2100	11 S	9,1	1500	58 WSW	6,7
900	8 S	4,6	2400	352 S	12,4	Tapat per la boira		
1200	357 S	5,3	2700	341 SSE	18,4	23 MAIG 1924 (7 H. 10 M.)		
1500	353 S	4,8	2700	348 SSE	15,0	0		
1800	15 SSW	6,3	3000	358 S	13,9	150	140 NW	1,4
2100	8 S	6,3	3300	356 S	11,7	300	191 N	1,5
2400	354 S	7,0	3600	1 S	13,3	600	268 E	2,8
2700	355 S	8,6	3900	3 S	13,5	900	297 ESE	6,7
3000	57 WSW	2,2	4044	359 S	15,7	1200	320 SE	5,9
3300	158 NNW	3,0	Ficat en un A.-St.			1500	81 W	2,6
Esvait			21 MAIG 1924 (7 H. 15 M.)			1800	86 W	5,3
19 MAIG 1924 (7 H. 15 M.)			0			2100	75 WSW	7,0
0			150	3 S	0,8	2400	68 WSW	8,6
150	238 ENE	5,1	300	108 WNW	1,4	2700	76 WSW	11,9
300	252 ENE	8,6	600	99 W	2,1	3000	84 W	11,2
600	267 E	6,5	900	130 NW	1,4	3300	84 W	16,0
900	273 E	6,9	1200	93 W	1,8	3600	89 W	16,7
1200	310 SE	9,8	21 MAIG 1924 (7 H. 35 M.)			3900	90 W	16,2
1500	329 SSE	7,8	0			4200	97 W	15,8
1800	339 SSE	10,3	150	3 S	1,8	Tapat per un St.		
2100	352 S	12,8	300	23 SSW	0,6	24 MAIG 1924 (7 H. 15 M.)		
2400	354 S	12,7	600	113 WNW	1,5	0		
2700	356 S	13,0	900	148 NNW	0,7	150	49 SW	2,6
3000	5 S	14,4	1200	4 S	1,5	300	50 SW	4,8
3300	6 S	14,3	1500	331 SSE	1,1	600	58 WSW	6,7
3600	8 S	16,7	1800	352 S	2,1	900	54 SW	8,1
3876	7 S	13,6	2100	27 SSW	4,5	1119	348 SSE	2,3
Ficat en un Cu.			2400	46 SW	5,9	Ficat en un Cu.		
20 MAIG 1924 (7 H. 10 M.)			22 MAIG 1924 (7 H. 7 M.)			25 MAIG 1924 (7 H. 25 M.)		
0			0			0		
150	236 NE	4,7	150	341 SSE	0,5	125	212 NNE	1,9
300	249 ENE	7,0	300	82 W	0,4	250	254 ENE	1,6
600	260 E	8,3						



Altitud en metres	VENT		Altitud en metres	VENT		Altitud en metres	VENT	
	Direcció	Velocitat m/s.		Direcció	Velocitat m/s.		Direcció	Velocitat m/s.
250			600			300		
500	279 E	3,9	900	68 WSW	8,1	600	254 ENE	4,0
605	286 ESE	3,8	1200	67 WSW	7,8	900	242 ENE	4,7
Ficat en un Nb.			1500	73 WSW	6,3	1200	239 ENE	0,7
26 MAIG 1924 (7 H. 15 M.)			1800	58 WSW	6,1	1500	68 WSW	7,3
0			2100	93 W	4,7	1800	57 WSW	11,7
125	123 WNW	6,2	2400	118 WNW	8,1	2100	45 SW	13,0
125	122 WNW	6,1	2700	138 NW	10,2	2400	39 SW	13,8
250	83 W	3,5	3000	141 NW	8,8	2700	43 SW	14,0
500	56 WSW	6,7	3300	132 NW	9,6	3000	45 SW	11,7
750	61 WSW	4,0	3600	131 NW	9,0	3500	42 SW	12,2
1000	35 SW	6,4	3900	121 WNW	9,2	3600	42 SW	12,0
1250	27 SSW	10,0	4200	127 NW	10,0	3900	43 SW	13,5
1500	51 SW	10,8	4500	149 NNW	11,2	4200	47 SW	16,0
1750	52 SW	15,0	4800	142 NW	13,8	4500	52 SW	14,8
1880			5100	138 NW	13,2	4800	45 SW	18,3
Tapat per un St.- Cu.			5400	138 NW	14,2	Esvaït		
27 MAIG 1924 (7 H. 20 M.)			5700	145 NW	12,8	31 MAIG 1924 (7 H. 20 M.)		
0			6000	134 NW	12,3	0		
150	52 NW	3,2	6300	141 NW	11,8	125	239 ENE	6,1
300	141 NW	1,3	6600	145 NW	13,5	250	240 ENE	6,8
600	126 NW	1,0	6900	147 NNW	12,1	395	251 ENE	7,4
900	165 NNW	1,0	7200	146 NW	14,7	Ficat en un St.		
1200	290 ESE	0,9	7500	146 NW	14,3	1 JUNY 1924 (7 H. 15 M.)		
1500	289 ESE	0,8	7800	141 NW	14,3	0	16 SSW	0,8
1800	207 NNE	2,9	8100	143 NW	14,0	150	300 ESE	0,7
2100	220 NE	4,0	8400	143 NW	12,0	300	313 SE	0,8
2400	176 N	3,3	Esvaït			600	88 W	2,9
2700	191 N	5,5	29 MAIG 1924 (7 H. 23 M.)			900	71 WSW	5,1
3000	167 NNW	7,0	0			1200	38 SW	5,4
3300	153 NNW	10,0	150	40 SW	2,6	1500	73 WSW	6,8
3600	188 N	13,8	300	58 WSW	3,6	1800	56 WSW	7,0
28 MAIG 1924 (7 H. 20 M.)			600	56 SW	5,9	2100	44 SW	9,7
0			900	38 SW	8,5	2400	57 WSW	11,0
150	40 SW	2,3	30 MAIG 1924 (7 H. 13 M.)			2700	59 WSW	15,2
300	60 WSW	3,0	0			3000	53 SW	15,8
600	75 WSW	4,7	150	240 ENE	3,3	3300	50 SW	16,2
			300	250 ENE	4,7	3600	Esvaït	

Altitud en metres	VENT		Altitud en metres	VENT		Altitud en metres	VENT	
	Direcció	Velocitat m/s.		Direcció	Velocitat m/s.		Direcció	Velocitat m/s.
2 JUNY 1924 (7 H. 15 M.)			3 JUNY 1924 (7 H. 27 M.)			4 JUNY 1924 (7 H. 18 M.)		
0			0			0		
150	290 ESE	0,4	150	208 NNE	5,2	150	257 ENE	1,4
300	330 SSE	0,6	300	223 NE	4,4	300	274 E	5,0
600	252 ENE	1,6	600	179 N	2,9	600	287 ESE	6,7
900	259 E	5,4	900	126 NW	2,6	900	49 SW	1,7
1200	336 SSE	0,5	1200	79 W	1,9	1200	82 W	2,4
1500	55 SW	2,0	1500	46 SW	5,0	1500	93 W	1,8
1800	78 WSW	5,0	1800	67 WSW	10,1	1800	74 WSW	3,4
2100	88 W	7,4	2100	77 WSW	12,0	2100	89 W	6,6
2400	80 W	8,7	2400	75 WSW	10,3	2400	94 W	9,2
2700	65 WSW	9,3	2700	68 WSW	7,3	2700	99 W	8,6
3000	70 WSW	9,3	3000	55 SW	12,7	3000	94 W	8,1
			3276	54 SW	14,9	3300	80 W	8,4
Tapat per un Fr.-Cu.			Ficat en un A.- t.			Esvait		

FIG. 3  
Trajectòria horitzontal del globus  
del 30 de maig de 1924 a 7<sup>h</sup> 13<sup>m</sup>.





Altitud en metres	VENT		Altitud en metres	VENT		Altitud en metres	VENT	
	Direcció	Velocitat m/s.		Direcció	Velocitat m/s.		Direcció	Velocitat m/s.
5 JUNY 1924 (7 H. 12 M.)			5400			1800		
			5700	106 WNW	9,3	2000	147 NNW	1,6
0			Esvaït			2200	111 WNW	2,2
150	7 S	1,6	7 JUNY 1924 (7 H. 10 M.)			2400	107 WNW	3,6
300	338 SSE	1,2				2600	105 WNW	4,5
600	84 W	0,8	0			2800	96 W	5,5
1200	99 W	2,8	150	23 SSW	2,2	3000	80 W	4,8
1500	92 W	5,2	300	87 W	3,0	3200	87 W	9,3
1800	93 W	7,4	600	81 W	5,2	3400	93 W	7,2
2100	83 W	8,4	900	72 WSW	5,0	Ficat en un St.-Cu.		
2400	81 W	10,3	1200	45 SW	1,3	9 JUNY 1924 (7 H. 10 M.)		
2700	109 WNW	7,2	1500	48 SW	2,8	0		
3000	117 WNW	8,0	1800	83 W	2,0	100	29 SSW	1,5
3300	120 WNW	11,0	2100	123 WNW	2,9	200	44 SW	2,6
3600	114 WNW	12,2	2400	145 NW	3,0	400	38 SW	4,4
3900	111 WNW	10,6	2700	111 WNW	3,8	476	77 WSW	6,0
4200	99 W	10,2	3000	142 NW	6,0	Ficat en un St.		
4500	96 W	10,0	3300	149 NNW	6,6	10 JUNY 1924 (7 H. 30 M.)		
Esvaït			3600	130 NW	4,4	0		
6 JUNY 1924 (7 H. 15 M.)			3900	131 NW	2,9	150	289 ESE	1,8
0			4200	135 NW	4,0	300	289 ESE	0,6
150	36 SW	3,2	4500	122 WNW	3,7	600	202 NNE	1,9
300	37 SW	3,8	4800	127 NW	5,2	900	233 NE	2,9
600	25 SSW	4,2	5100	127 NW	7,0	1200	210 NNE	0,7
900	37 SW	7,4	5400	126 NW	8,4	1500	121 WNW	4,5
1200	48 SW	6,5	5700	133 NW	6,8	1800	113 WNW	7,6
1500	58 WSW	4,8	6000	134 NW	5,5	2100	115 WNW	8,6
1800	99 W	8,8	8 JUNY 1924 (7 H. 15 M.)			2400	116 WNW	8,0
2100	95 W	11,2	0			2700	102 WNW	6,6
2400	101 W	12,3	100	35 SW	2,8	3000	93 W	9,0
2700	109 WNW	13,6	200	74 WSW	2,2	3300	103 WNW	11,6
3000	116 WNW	13,1	400	93 W	2,4	3600	108 WNW	11,0
3300	135 NW	12,0	600	77 WSW	2,7	3900	103 WNW	13,0
3600	129 NW	11,4	800	11 S	1,3	Tapat per la calitja		
3900	130 NW	9,8	1000	337 SSE	1,2	11 JUNY 1924 (7 H. 35 M.)		
4200	113 WNW	9,2	1200	295 ESE	0,9	0		
4500	100 W	8,0	1400	41 SW	0,8	150	22 SSW	1,7
4800	106 WNW	7,6	1600	75 WSW	2,3			
5100	110 WNW	9,8	1800	96 W	1,1			
5400	100 W	8,2						



Altitud en metres	VENT		Altitud en metres	VENT		Altitud en metres	VENT	
	Direcció	Velocitat m/s.		Direcció	Velocitat m/s.		Direcció	Velocitat m/s.
150	38 SW	2,0	3300	105 WNW	11,2	2700	130 NW	4,2
300	48 SW	4,3	3600	97 W	14,7	3000	114 WNW	3,5
600	36 SW	5,7	3900	96 W	12,4	3300		
900	46 SW	7,2	4200					
1200	60 WSW	8,4						
1500	58 WSW	9,8	14 JUNY 1924 (7 H. 30 M.)			16 JUNY 1924 (7 H. 10 M.)		
1800	61 WSW	10,7	0			0	60 WSW	2,4
2100	67 WSW	9,3	150	127 NW	4,6	150	82 W	2,5
2400	73 WSW	13,9	300	134 NW	3,8	300	66 WSW	2,9
2700	71 WSW	14,0	600	133 NW	2,2	600	67 WSW	9,6
3000			900	96 W	2,0	900	60 WSW	8,7
	Esvaït		1200	72 WSW	1,0	1200	75 WSW	7,2
			1500	235 NE	0,9	1500	71 WSW	7,0
12 JUNY 1924 (7 H. 15 M.)			1800	171 N	4,2	1800	62 WSW	6,5
0			2100	169 N	3,8	2100	65 WSW	5,8
125	349 S	1,9	2400	142 NW	4,1	2400	71 WSW	6,5
250	351 S	2,2	2700	121 WNW	5,4	2700	98 W	5,3
500	1 S	0,6	3000	119 WNW	4,4	3000	150 NNW	4,0
750	49 SW	0,5	3300	156 NNW	6,8	3300	151 NNW	3,0
1000	104 WNW	1,3	3600	193 NNE	11,3	3600	151 NNW	3,2
1250	52 SW	2,7	3900	196 NNE	11,8	3900	159 NNW	6,1
1500	87 W	4,2	4200	188 N	9,2	4200	159 NNW	4,0
1750	88 W	8,4	4500	175 N	8,3	4500		
1938	99 W	8,9	4800	152 NNW	10,3		Esvaït	
	Ficat en un Mto. Cu.		5100	141 NW	9,3	17 JUNY 1924 (7 H. 10 M.)		
			5400	132 NW	10,3	0	268 E	1,1
				Esvaït		150	259 E	1,1
13 JUNY 1924 (7 H. 17 M.)						300	309 ESE	2,3
0			15 JUNY 1924 (7 H. 20 M.)			600	326 SE	4,3
150	145 NW	4,6	0			900	339 SSE	4,6
300	163 NNW	5,9	150	130 NW	1,2	1200	349 SSE	5,7
600	162 NNW	3,4	300	247 ENE	1,8	1500	4 S	7,1
900	221 NE	2,4	600	234 NE	2,7	1800	17 SSW	4,5
1200	163 NNW	2,9	900	128 NW	0,9	2100	50 SW	4,5
1500	177 N	6,1	1200	64 WSW	1,7	2400	36 SW	6,2
1800	180 N	4,2	1500	115 WNW	2,0	2700	33 SSW	4,2
2100	196 NNE	2,9	1800	98 W	2,6	3000	23 SSW	6,7
2400	182 N	4,1	2100	79 W	0,7	3300	21 SSW	6,8
2700	160 NNW	5,2	2400	14 SSW	0,6	3600	56 SW	6,4
3000	115 WNW	5,8	2700	158 NNW	1,5	3900	75 WSW	8,2
3300	107 WNW	10,0				4200		



Altitud en metres	VENT		Altitud en metres	VENT		Altitud en metres	VENT	
	Direcció	Velocitat m/s.		Direcció	Velocitat m/s.		Direcció	Velocitat m/s.
4200	70 WSW	5,9	150	276 E	1,6	2000	138 NW	9,5
4500	40 SW	5,0	300	280 E	2,1	2250	130 NW	16,5
4800	38 SW	4,6	600	272 E	1,2	2500	Tapat per un Cu.- Nb.	
5100	21 SSW	5,2	750	Ficat en un Nb.		23 JUNY 1924 (7 H. 35 M.)		
5400	39 SW	4,3	19 JUNY 1924 (7 H. 20 M.)			0	137 NW	4,9
5700	58 WSW	3,9	0	320 SE	3,0	150	141 NW	4,7
6000	62 WSW	4,9	150	331 SSE	5,2	300	140 NW	1,7
6300	80 W	2,3	300	332 SSE	6,0	600	104 WNW	2,6
6600	122 WNW	2,3	360	Ficat en un Nb.		900	133 NW	1,8
6900	80 W	4,0	20 JUNY 1924 (7 H. 20 M.)			1200	140 NW	3,8
7200	78 W	4,9	0	49 SW	1,4	1500	142 NW	4,8
7500	63 WSW	2,8	100	51 SW	1,8	1800	187 N	6,0
7800	54 SW	3,3	200	49 SW	2,7	25 JUNY 1924 (7 H. 18 M.)		
8100	53 SW	3,1	400	65 WSW	2,2	0	228 NE	3,1
8400	40 SW	2,5	600	80 W	3,8	150	218 NE	2,3
8700	74 WSW	4,1	800	101 W	6,3	300	199 NNE	2,9
9000	68 WSW	7,1	1000	118 WNW	9,0	600	110 WNW	2,7
9300	67 WSW	9,5	1200	116 WNW	10,5	900	76 WSW	7,7
9600	75 WSW	8,5	1400	130 NW	8,9	1200	91 W	4,8
9900	77 WSW	9,5	1600	130 NW	11,0	1500	111 WNW	4,4
10200	84 W	11,1	1800	133 NW	12,2	1800	82 W	6,4
10500	79 W	11,0	2000	Esvaït		2100	92 W	8,9
10800	90 W	10,0	22 JUNY 1924 (7 H. 16 M.)			2400	77 WSW	7,1
11100	84 W	9,5	0	127 NW	1,2	2700	71 WSW	15,5
11400	72 WSW	13,2	125	134 NW	1,0	3000	84 W	11,3
11700	82 W	14,8	250	126 NW	2,8	26 JUNY 1924 (7 H. 20 M.)		
12000	96 W	6,2	500	126 NW	5,6	0	270 E	0,6
12300	90 W	16,0	750	125 WNW	7,3	150	246 ENE	1,0
12600	101 W	16,3	1000	120 WNW	5,5	300	91 W	2,4
12900	89 W	10,6	1250	111 WNW	9,0	600	64 WSW	3,9
13200	86 W	13,6	1500	150 NW	12,0	900	56 WSW	2,2
13500	88 W	17,0	1750	138 NW	10,8	1200	68 WSW	1,4
13800	93 W	12,5	2000			1500		
14100	94 W	12,0	18 JUNY 1924 (7 H. 20 M.)					
14400	95 W	10,0	0	241 ENE	2,6			
14700	96 W	11,0	150					
15000								

Altitud en metres	VENT		Altitud en metres	VENT		Altitud en metres	VENT	
	Direcció	Velocitat m/s.		Direcció	Velocitat m/s.		Direcció	Velocitat m/s.
1500			28 JUNY 1924 (7 H. 20 M.)			125		
1800	46 SW	0,9	0			250	69 WSW	2,0
2100	212 NNE	0,7	150	35 SSW	1,9	500	50 SW	3,6
2400	158 NNW	3,1	300	73 WSW	3,2	750	39 SW	2,7
2700	105 WNW	8,5	600	76 WSW	5,9	1000	49 SW	2,5
3000	93 W	8,2	900	71 WSW	9,2	1250	55 SW	4,9
3300	92 W	6,9	1200	62 WSW	6,7	1500	57 WSW	4,2
3600	101 W	2,0	1500	114 WNW	4,0	1750	57 WSW	8,2
	Esvaït		1800	68 WSW	3,5			
			2100	61 WSW	4,0			
27 JUNY 1924 (7 H. 20 M.)			2400	98 W	4,8	30 JUNY 1924 (7 H. 15 M.)		
0			2700	205 NNE	5,2	0		
150	318 SE	1,0	3000	73 N	4,0	150	19 SSW	0,9
300	35 SW	3,0	3300	155 NNW	5,0	300	58 WSW	0,8
600	88 W	4,8	3600	152 NNW	6,0	600	69 WSW	3,8
900	93 W	4,6	29 JUNY 1924 (7 H. 05 M.)			900	89 W	4,8
1200	102 WNW	4,7	0			1200	87 W	4,8
1500	102 WNW	4,3	125	56 WSW	2,6	1500	93 W	6,1
1800	104 WNW	3,2	250	55 WSW	3,4	1800	104 WNW	6,7
2100	124 WNW	2,1	500	46 SW	3,0	2100	110 WNW	5,6
2400	171 N	2,5	750	39 SW	4,7	2400	105 WNW	7,3
2700	145 NW	3,6	1000	45 SW	6,2	2700	112 WNW	8,7
3000	103 WNW	4,0	29 JUNY 1924 (7 H. 30 M.)			3000	106 WNW	7,6
3300	114 NNW	8,0	0			3300	114 WNW	8,7
	Esvaït en la calitja		125	47 SW	1,6	3600	112 WNW	10,4
						3900	111 WNW	11,8